

# 立川ウォーキング

大勢で集まることが難しい中、立川市近隣で好きな時間帯に個人で、歩数をアプリで把握してランキングを競いコロナ禍でも楽しく健康増進を図ろう！

賞品  
(抽選)

抽選 (MYTREXHEATNECK(マッサージ器)  
パルスオキシメーター 上腕血圧計  
ウォーターピーリング スマホ連動型体重計体組織計  
入浴剤等)

※当選は発送をもってかえさせていただきます  
※賞品内容は変更になることがあります  
※申込を立川体協HPからした方のみ対象



令和4年 **2月11日(金)** ~ **2月28日(月)**

- |                |   |
|----------------|---|
| 募集人数           | 100名 (WeBand 先着順レンタル)   |
| 開催場所           | 個人で自由に好きな場所をウォーキングする  |
| 申込期間           | 令和4年1月11日(火) から2月4日(金)  |
| 対象             | 立川市内在住在勤60才以上 (60才以下でも可)  |
| 参加方法           | HP申込 立川体協からメールで2月1日から開始1週間前までにグループ名送信→WeRUNアプリDL後グループ登録→2月11日からイベント開始 |
| アプリ            | WeRUNアプリ (対応していない機種は参加不可)   |
| WeBand<br>レンタル | スマホで正常に計測できない方にWeBandを先着順でレンタルします。(数に限りがあります) 詳しくは立川体協HPへ             |

説明会

2月8日(火) 13:00~15:00

泉市民体育館研修室

WeRUNアプリDL方法、WeBandペアリング方法



体協HP



WeRUNアプリ(無料)

問い合わせ (特非)立川市体育協会事務局 電話 042-534-1483 HP <http://www.t-taikyo.jp/>



# WeRUNアプリDL団体登録仕方

1

## 1. アプリをインストール

「werun」で検索、または下のQRコードをスキャンしてWeRUNアプリをダウンロードし、インストールします。  
※URLよりアクセスする場合



## 2. アプリの起動

ホーム画面より、WeRUNアプリを起動します。

「インストール」をタップします。  
※画像はAndroidスマートフォンの場合

## 3. 権限の許可

※イメージはAndroidの場合  
お使いのスマートフォンによっては、WeRUNアプリがスマートフォンにアクセスする情報を許可する必要があります。



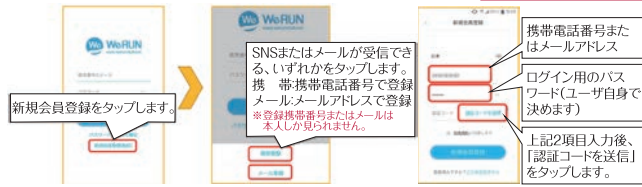
アクセス権限はOSの仕様によるものです。  
プライバシーデータの扱い方法はWeRUNプライバシー及びアプリのヘルプメニューや各種Q&Aをご確認ください。

2

## 4. ユーザーの登録

「新規会員登録」をタップします。メールを受信できる携帯電話番号、またはメールアドレスを登録します。  
先程タップした項目の情報(携帯電話の場合は電話番号、メールの場合はメールアドレス)を入力し、ログイン用のパスワードを入力し、ログイン用のパスワードを入力します。最後は「認証コードを送信」をタップします。

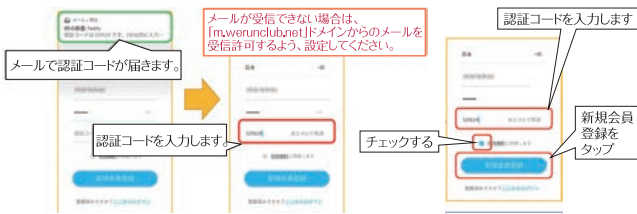
**ご注意**  
ログインに使用する携帯電話番号またはメールアドレスと、パスワードは忘れずに適切に保管してください。  
WeRUNアプリのストレージデータ消去やスマートフォンの買い替え後は、アプリ起動時に再度入力が必要となります。



3

2の操作により、メールが届きます。

受信したメールに記載されているコードを入力します。利用規約をよくお読みいただき、「利用規約に同意します」にチェックを入れ、「新規会員登録」をタップします。  
※利用規約は「利用規約」をタップすることで表示できます。



4

## 5. プロフィールの入力

ユーザー名を入力します。ユーザー名は、WeRUNアカウント上の名前となり、利用者本人しか見られません。性別の選択をします。  
※グループに参加したときに表示する氏名はグループ参加時に別途設定します。画面の指示に従い、各種データを入力します。計測を行うため、正確な入力をお願いいたします。各画面の「次へ」をタップすることで、次の画面に切り替わります。



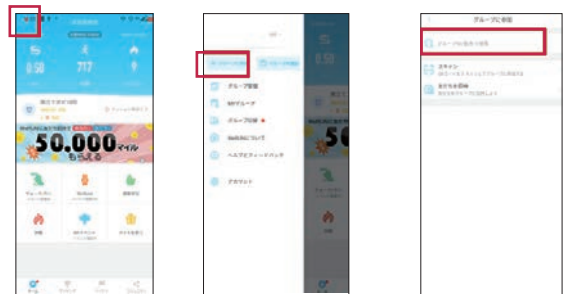
5

プロフィールがすべて入力された場合はWeマイルを獲得する画面が表示され、「X」ボタンをタップします。操作説明が表示されたら、画面の適当な箇所をタップし、説明を終了します。



6

## ユーザー登録後団体登録仕方



①左上三本線をタップ  
②左上グループに参加をタップ  
③グループ名を入力し必要項目を入力(体脂肪率より申し込み後メールにてグループ名をお教えします。2/1以降)

7

## ユーザー登録後団体登録仕方

①表示名の欄にグループ内で表示される名前を入力します。  
※この名前はグループの他のユーザーから見る事ができ、各種ランキング等に表示されますのでニックネームが良い方はニックネームを入力ください。

②携帯電話とメールアドレスを入力します。  
※賞品当選の確認や連絡をスムーズに行うため連絡の取れる携帯、メールアドレスを入力してください。連絡が取れない方は賞品をお送りすることができませんので次の順位の方になります。ご注意ください。

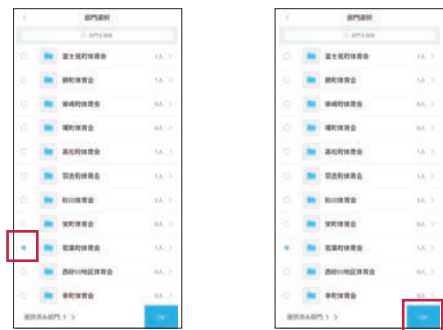
③部門選択欄は該当する団体を選択します。

④最後は「参加する」をタップします。



8

## ユーザー登録後団体登録の仕方・部門選択



部門選択は左の丸い所をタップ  
部門が青く付いたら右下のOKをタップ